



ネイル検定1級合格プログラム

講座の主な内容

この講座はオンラインで学べる
本気で1級に合格したい方
向けのプログラムです



petitechouchou



☆初めて1級内容を学ぶ方でも始められます

☆1つの工程でも練習回ごとに動画がある為
直接スクールに通うのに近い内容が学べます

☆上達レベルに合わせてSTEPが8個に分かれて
いるので着実に上達できます

スマホやパソコンで
どこでも学べます

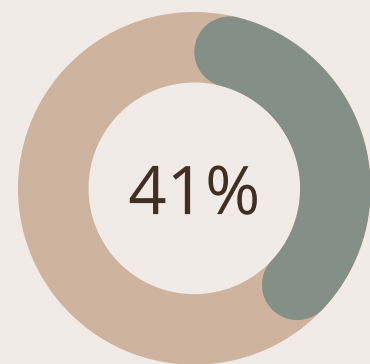


当校の通学スクール1級コース
55時間 255,000yen分の内容が学べます

LINE添削レッスンや
オンラインレッスンコースも有り

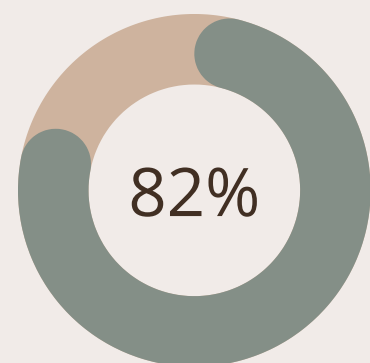
オンライン講座の場合、下記の不安 悩み・デメリットがあります

PETITE CHOUCHOU



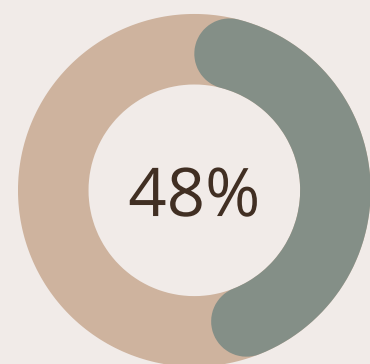
見ても分からない

言っていることが難しく、質問ができず解決しない



やることは分かるが 先生と同じに出来ない

理想の形が分かっても自分の練習に置き換えられない




続けられない

合っているのか分からない・必要性が分からなくなる




それはなぜ起こるのか？

PETITE CHOUCHOU




やり方の動画のみの講座

1級など特に難しい内容はやり方のみだと
具体的に練習に落とし込めない場合があります



理由が分からない講座

それぞれの工程の行う理由など知識がないと
必要性が分からず上達しにくいです



本人のやる気がいまいちで受け身

何故取得したいのか？自覚が浅く何となくやっている
オンラインは自身でアクセスしない限り上達しません

それらを解消出来るように

当校のオンライン講座が提供できること



分かりやすい&問い合わせが可能

約60本に分けてやり方・操作方法など細部まで掲載

どのコースでも内容が分からない所は問い合わせ可能



その日何を目標にするのかが分かりやすい

練習日毎に動画を課題と共に掲載

理想の形に近づけられるように今自分が何からやればいいのか分かりやすい



改善法動画で出来ない原因を 解決しやすい

各工程でつまづきやすい所の改善法動画を掲載
さらにオプションで練習の添削、アドバイスを受けたり
オンラインで直接学ぶことも可能



自分に合ったペースで学べる

いつまでに合格したいのかに合わせて目標期間に合わせて講座を進められます
習い始めや試験前などに何をすればいいのかが分かるので無駄なく学べます



合格する上で必要な考え方・学び方が分かる

当講座はやり方だけではありません。

効率的な学び方や考え方、自分に合わせた目標設定のカリキュラムもあるので
必要性をきちんと自覚して学べます。

上達させていくための思考が分かるので練習に取り組む考え方が変わります



分からないが分かる、上達していく楽しさが 分かるので練習を続けやすくなる

見る目がついてくるので自己判断が出来るようになっていき成長が感じられます

1

動画は5～20分以内

自分のタイミングで
こまめに学べる
(タイムトライアルなど
一部長編あり)

2

8STEP講座で
初めてでも安心

必要な道具・筆おろし
アクリル基礎から掲載。
全く分からなくても
始められます

3

試験本番に近い
練習が可能

タイムトライアルなど
本番のペースが分かる
自己採点ジャッジシートで
現状把握が可能

4

着実に上達
出来ない原因が分かる

練習日別の課題があるので
練習しやすく改善法動画で
出来ない原因が分かり
上達を加速させます

5

アートは最新の課題

毎回試験近くには
その回の課題アートに更新
自分の受験課題が見られます

6

試験本番までに
練習を迷わない

効率のいい学び方
自分に合わせた進め方
試験前の練習法などあり
迷うことなく無駄なく学べます

試験2週間前に優先させること・仕上り優先事項
事前仕込・試験前に見ること

8 得意部分強化期間編

苦手部分の強化、考え方・時間配分・手順を決める

7 苦手部分強化編

タイムトライアル動画・テーブルセッティング
模擬自己採点・今後の練習計画

6 通し編

ミックスメディアアートについて・エンボス
検定最新アート

5 アート編

アウトライン・表面削り&改善法

4 ファイリング編

工程別アプリケーション
&改善法・チップ装着ポイント

3 チップオーバー
レイ編

工程別アプリケーション
&改善法・フォーム

2 ナチュラル
スカルプ編

目標設定・学び方・道具
ハンド仕込み・基本操作

1 導入編

合格を実現させる
8 STEP講座

初めてでも着実に上達

学ぶ方法

PETITE CHOUCHOU

1

1 目標設定

動画案内を基に
自分の環境に合わせて学ぶ
期間や目標を決める



2

2 動画で学ぶ

STEP 1 から順に
動画をみて学ぶ



3

3 練習

動画を参考に練習
出来たら次へ進む
添削の方は必要に応じて提出



4

4 改善法を見る

うまくいかない場合は改善法や
対象動画を見て再度練習



5

5 試験

試験近くには
STEP7・8へ進み試験対策

1級合格プログラムは 本気で合格したい方 向けの講座です

- オンライン講座は本人のやる気が不可欠です
- 合格だけではなく今後の実践や
ネイリスト人生に役に立つカリキュラムです
- 合格者には実践で役立つアクリル動画を
プレゼント。即実践に活かします

